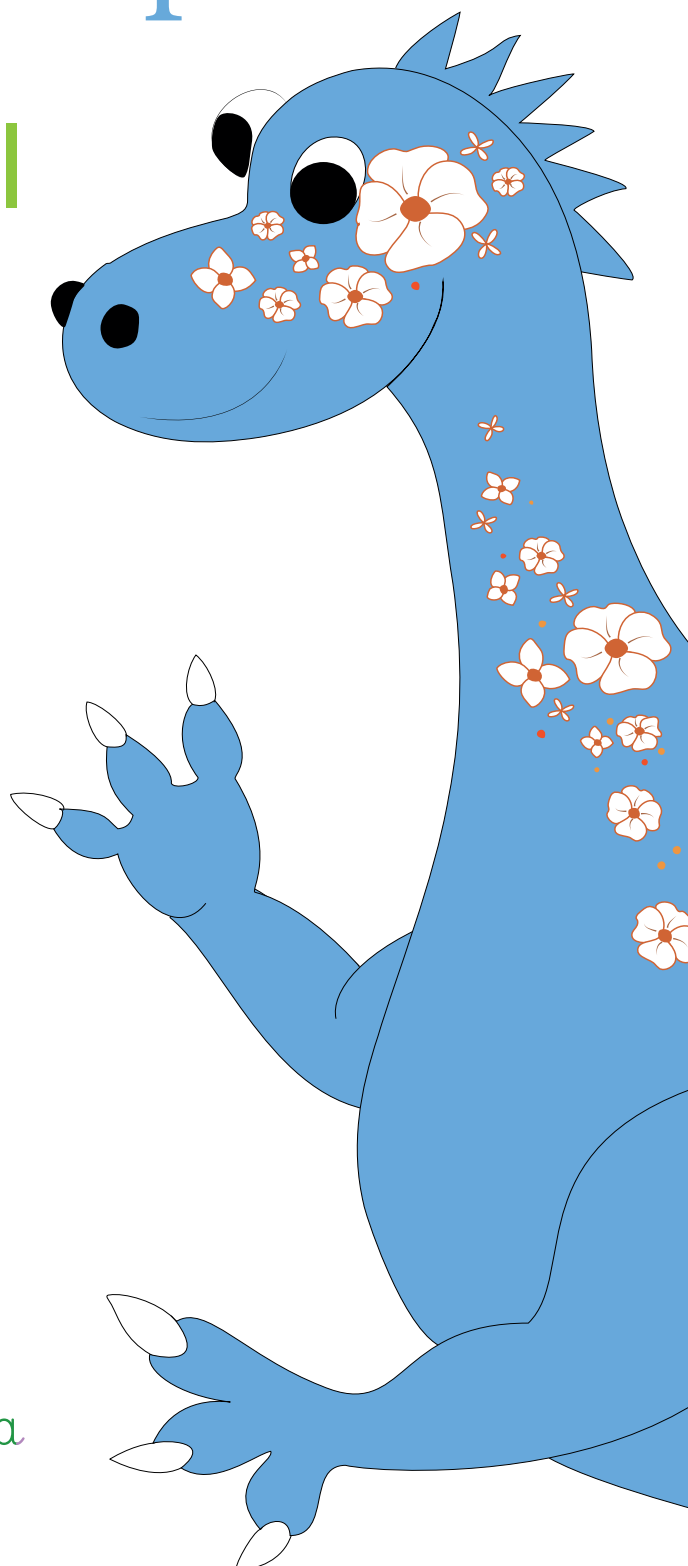
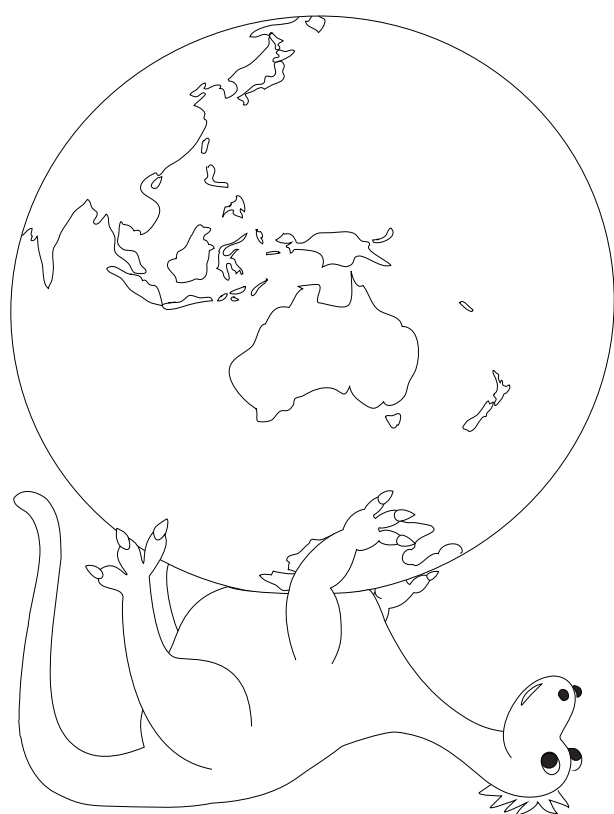


Kamila Waleszkiewicz Nilsen

# Smok Lolo

uczy czytać i pisać

DZIEŃ ZIEMI



planeta

śmieci

woda

segregacja


Ćwiczenia w pisaniu

w oparciu o polską czcionkę Pisma Szkolnego

czcionkę zaakceptowaną przez Ministerstwo Edukacji Narodowej do użytku w nauczaniu początkowym w szkołach.



1. Smok Lolo mieszka w Australii. Ziemia w Australii w wielu rejonach ma kolor pomarańczowy. Pomaluj Australię na pomarańczowo, a oceany na niebiesko. Czy wiesz, gdzie znajduje się Antarktyda? Na jaki kolor ją pomalujesz? Pozostałe kontynenty i wyspy pomaluj na zielono.




2. Podpisz obrazek według własnego pomysłu.

---

---

---



Wpisz w liniach brakujące sylaby tak, by powstały wyrazy.  
Pokoloruj wybraną sylabę. Spójrz na przykład.

## Dzień Ziemi

co	ci	cu
śmieci		

wo	we	wi
da		


ci	ce	cy
stoń		

du	do	de
szcz		



só	sy	se
gregacja		

ziu	sie	zie
mia		






1. Smok Lolo uwielbia kolory, wzory i przyrodę. Kocha wszystkie zwierzęta i rośliny. Z okazji Dnia Ziemi zaprojektuj nowy wzór dla Smoka Lolo.




2. Podpisz obrazek pisząc po śladzie.

Dbajmy o naszą planetę.





Ułóż słowo z rozsypanych liter. Wpisz je w środkowej części ramki.  
Narysuj obrazek ilustrujący wpisane słowo. Uwaga! Jedna z liter  
nie pasuje do pozostałych. Wpisz ją po prawej stronie. Spójrz na przykład.

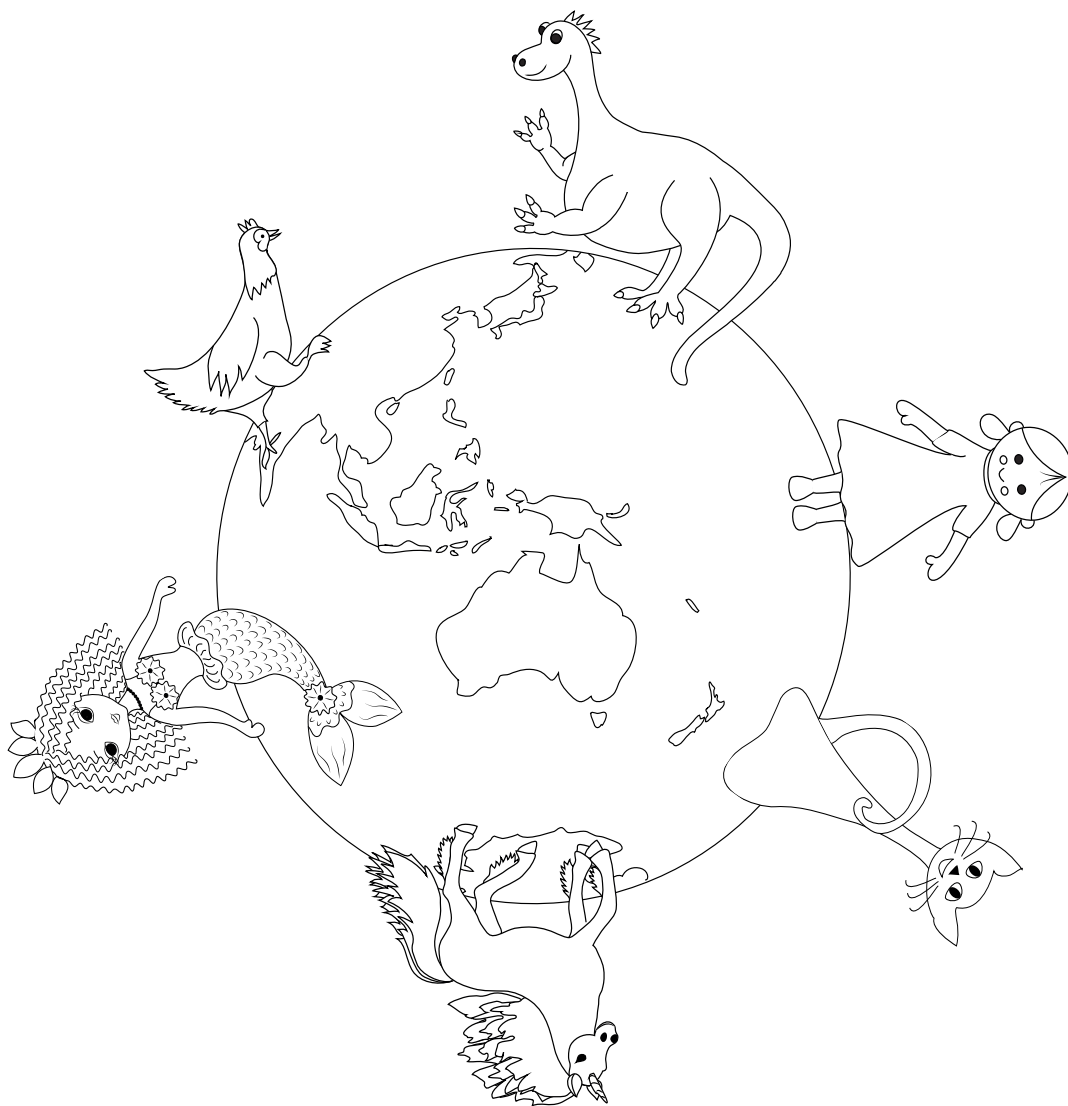
b i a j o c n	 bocian	j
------------------------	---------------------------------------------------------------------------------------------	---

ś m i e c ć i		
------------------------	--	--

d l e ę f n i		
------------------------	--	--




1. Na ziemi mieszkają różne stworzenia. Te magiczne też. O naszą planetę trzeba dbać i wszystkie stworzenia trzeba szanować. Nazwij postacie pokazane na obrazku. Pokoloruj obrazek i dorysuj stworzenia lub osoby, które twoim zdaniem są wyjątkowe.













2. Podpisz obrazek pisząc po śladzie.






Świętujemy Dzień Ziemi








Rozszyfruj zakodowane słowa i wpisz je w liniach wskazanych przez strzałki.  
Poćwicz pisanie pisząc po śladzie, a następnie napisz poniższe zdanie samodzielnie. Postaraj się pisać w liniach.

				
i	D	e	z	ń

     → \_\_\_\_\_

				
i	i	e	Z	m

     → \_\_\_\_\_

Segregacja śmieci jest ważna.